



































# European Athletics Off-Road Running Championships

## Men's Up & Down U20 Race

### RESULTS

Rank	Bib	Name		Country Code	Time	Gap
1.	410	PUYDEBOIS Antoine		FRA	27:46	--
2.	409	MONGELLAZ Jules		FRA	28:02	+16
3.	408	HENRIC Mael		FRA	28:18	+32
4.	407	BARRIOD Jules		FRA	28:26	+40
5.	434	ŽIŽMOND Tine		SLO	29:09	+1:23
6.	425	MAZZA Francesco		ITA	29:22	+1:36
7.	414	WRIGHT Angus		GBR	29:26	+1:40
8.	406	MENÉNDEZ Pere		ESP	29:37	+1:51
9.	424	CURIONI Luca		ITA	29:41	+1:55
10.	404	HERNÁNDEZ Eduardo		ESP	29:45	+1:59
11.	439	LANG Baptiste		SUI	29:53	+2:07
12.	401	MEUSBURGER Maximilian		AUT	29:58	+2:12
13.	438	CAMESI Fiorillo		SUI	30:03	+2:17
14.	426	STUPIGGIA Marco		ITA	30:09	+2:23
15.	405	MACIAS Adrian		ESP	30:12	+2:26
16.	411	BENTHAM Sam		GBR	30:17	+2:31
17.	423	BAZZOLI Gabriel		ITA	30:25	+2:39
18.	437	BUCLIN Lorick		SUI	30:29	+2:43
19.	403	DIAZ Asheber		ESP	30:33	+2:47
20.	429	LACHOWSKI Maciej		POL	30:35	+2:49
21.	412	DOWNEY Jonathon		GBR	30:39	+2:53
22.	402	BEDNAŘÍK Vilém		CZE	30:45	+2:59
23.	428	FLOREK Jakub		POL	30:50	+3:04
24.	422	YORE Finn		IRL	31:02	+3:16
25.	413	SANDERSON Jack		GBR	31:29	+3:43
26.	427	HAUGEN Aron Rodal		NOR	31:35	+3:49
27.	436	BROGGINI Anton		SUI	32:00	+4:14
28.	415	RÖSSLER Lennart		GER	32:02	+4:16
29.	417	GYÁNYI Zsombor Buda		HUN	32:05	+4:19
30.	433	ŠUBIC Žan		SLO	32:13	+4:27
31.	432	NOVAK Žiga Jan		SLO	32:29	+4:43
32.	419	BARRON Callum		IRL	33:00	+5:14
33.	416	GYALLAI Zsombor		HUN	33:01	+5:15
34.	421	MCMULLAN Ethan		IRL	34:14	+6:28
35.	418	POCSAI Levente		HUN	34:31	+6:45
36.	431	MARINKO Jaka		SLO	35:05	+7:19
37.	435	MINI Rafael		SMR	39:31	+11:45
DNF	420	MCMANUS Tiarnan		IRL		

## Men's Uphill U20 Race

### RESULTS

Rank	Bib	Name	Country Code	Time	Gap
1.	36	BÜHRER Matthieu	SUI	36:09	--
2.	35	BERGER Loïc	SUI	36:30	+21
3.	9	MONGELLAZ Jules	FRA	37:06	+57
4.	12	HOBBS Edward	GBR	38:04	+1:55
5.	37	CAMESI Fiorillo	SUI	38:14	+2:05
6.	11	HILTON Thomas	GBR	38:29	+2:20
7.	8	DESCOMBE Noe	FRA	39:19	+3:10
8.	7	BIBOLLET Simon	FRA	39:23	+3:14
9.	23	BORROMINI Vittore Simone	ITA	39:25	+3:16
10.	13	POULSTON Alexander	GBR	39:39	+3:30
11.	14	SANDERSON Jack	GBR	40:07	+3:58
12.	38	OESCHGER Lars	SUI	40:14	+4:05
13.	10	SIMONEAU Emilien	FRA	40:24	+4:15
14.	33	ŽIŽMOND Tine	SLO	40:33	+4:24
15.	1	MEUSBURGER Maximilian	AUT	40:34	+4:25
16.	6	MENÉNDEZ Pere	ESP	40:37	+4:28
17.	25	GIANOLA Paolo	ITA	40:43	+4:34
18.	26	HAUGEN Aron Rodal	NOR	40:46	+4:37
19.	2	BEDNAŘÍK Vilém	CZE	40:50	+4:41
20.	24	CURIONI Luca	ITA	40:55	+4:46
21.	21	YORE Finn	IRL	41:08	+4:59
22.	20	O'NEIL Colm	IRL	41:21	+5:12
23.	22	BAZZOLI Gabriel	ITA	41:26	+5:17
24.	27	FLOREK Jakub	POL	41:30	+5:21
25.	4	HERNÁNDEZ Eduardo	ESP	42:16	+6:07
26.	28	LACHOWSKI Maciej	POL	42:22	+6:13
27.	32	NOVAK Žiga Jan	SLO	43:34	+7:25
28.	5	MACIAS Adrian	ESP	43:39	+7:30
29.	31	MARINKO Jaka	SLO	44:04	+7:55
30.	29	AGATÃO Santiago	POR	44:28	+8:19
31.	3	DÍAZ Asheber	ESP	45:01	+8:52
32.	19	MCMULLAN Ethan	IRL	45:33	+9:24
33.	30	KOCAR Mark	SLO	46:08	+9:59
34.	15	GYALLAI Zsombor	HUN	46:10	+10:01
35.	17	POCSAI Levente	HUN	48:15	+12:06
36.	16	GYÁNYI Zsombor Buda	HUN	48:33	+12:24
37.	18	MAYNE Rudy	IRL	49:04	+12:55
38.	34	ROMAIRONE Teo	SMR	1:11:31	+35:22

#### Intermediate Time :

Split 2 - 2,4 km	18:44	36	BÜHRER Matthieu (SUI)
Split 3 - 3,8 km	28:13	36	BÜHRER Matthieu (SUI)